

## KASUTUSJUHEND

Täname, et olete valinud AGU Brushy nutika hambaharja SKT6. Toote õigeks kasutamiseks lugege enne kasutamist hoolikalt läbi kasutusjuhend ja hoidke see alles.

### TOOTE KIRJELDUS

Toote nimetus: Elektrooniline beebikaal (stadiomeetriga)

#### Mudel: AGU SKT6

**Tööpõhimõte:** Nutikas laste hambahari AGU SKT6 on mõeldud suuhoolduseks. Hambahari on isikuhooldustoode ja see on mõeldud individuaalseks kasutamiseks. Seade on ette nähtud koduseks kasutamiseks. Seadme vale kasutamine ei ole lubatud.

**Pakendi sisu:** Hambaharja põhiseade 1tk; USB-C kaabel 1tk; Vahetatav harjaotsik 2tk; laadimispesa silikoonist sulgur 1tk; kleebised 1tk; kasutusjuhend

#### Tehnilised andmed

Toiteallika aku: ICR10440 320 mAh 3.7 V

Suurus, mm: 180 x 20 x 20

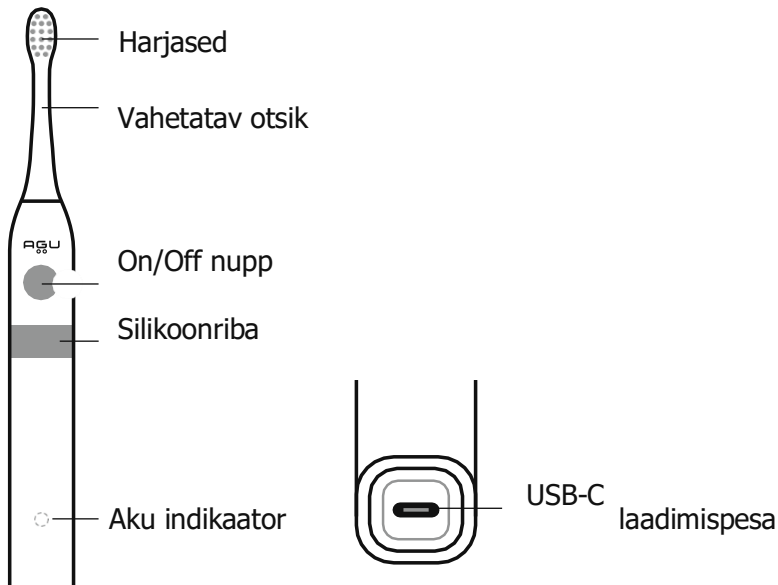
Kaal, g: 45

Versioon Bluetooth: 4.0

Maximaalne vibratsioonisagedus(liikumised minutis): ~11000

Harjaste kõvadus: pehme

### SEADME KIRJLEDUS




### OLULISED OHUTUSMÄRKUSED

- Hambahari ei ole mänguasi ega sobi mängimiseks. Sisaldab väikseid osi, mis võivad kurku sattuda. Hamaid tuleb harjata täiskasvanute järelevalve all.
- Elektriseadmete kasutamisel tuleb alati järgida põhilisi ohutusmeetmeid.
- See seade on ette nähtud koduseks kasutamiseks. Ärge kasutage seadet mitteettenähtud otstarvel. Kasutage ainult kasutusjuhendis kirjeldatud eesmärkidel. Seadme kasutamine muul otstarvel on kasutuseeskirjade rikkumine.
- Kontrollige aeg-ajalt USB kaabli võimalikku kahju.
- Lülitage seade peale iga kasutamist välja.

- Enne hambaharja kasutamist pidage nõu arstiga kui teie lapsel on: Tundlikud hambad või igemed; Hiljutine operatsioon suuõõnes; Kestev uuprobleemide ravi.
- See lastele mõeldud nutikas hambahari sobib ainult kodus kasutamiseks lapse suuhügieeniks. Ärge laske lapsel hambaharja närida ega hammustada. Ärge laste lapsel harjaga mängida.
- Hambahari on isikuhooldustoodet ja see on mõeldud individuaalseks kasutamiseks.
- Hoidke USB kaablit ja toiteallikat veest eemal.
- Ärge kasutage hambaharja kui see on USB kaabliga ühendatud.
- Seade ei sobi piiratud füüsiliste või vaimsete võimetega isikutele, kellel pole selle seadme kasutamisel piisavalt kogemusi, kuni neid on instrueeritud seadet ohutult kasutama.
- Ärge asetage USB kaablit soojusallikate, gaasi või elektripliitide lähedale. Veenduge, et kaabel ei oleks keerdunud ega painutatud.
- Kui kaabel on kahjustatud, ärge kasutage seda. Kahjustatud kaabel võib põhjustada rikkeid, mis ei vasta garantii tingimustele.
- Seadet ei tohi lahti monteerida.
- Rikete ilmumise korral lõpetage seadme kasutamine ja pöörduge spetsialiseeritud hoolduskeskuse poole. Ärge mingil juhul proovige seadet ise parandada. Kõik remonditööd tuleb läbi viia volitatud teeninduskeskuses. Asjatundmatu remont võib põhjustada seadme rikke.
- Tootja ei vastuta kahjude eest, mis on põhjustatud ohutusnõuete eramisest või nende juhiste ebaõigest kasutamisest. Ärge kasutage laste hambaharja vannis ega dušši all.
- Lõpetage hambaharja kasutamine ja pidage nõu oma hambaarstiga kui pärast hambaharja kasutamist suureneb igemete verejooks või kui igemete veritsemine ei kao nädala pärast. Lisaks kui tekib kasutamise ajal ebamugavusi või valu, pöörduge hambaarsti poole.
- Laste nutika hambaharja otsik tuleks vahetada iga kolme kuu tagant või sagedamini, kui harjased paistavad kulunud.
- Kui mõni seadme osa (otsik, käepide) on kahjustatud, lõpetage hambaharja kasutamine. Kui seade on kahjustatud, pöörduge teeninduskeskuse poole.

## ETTEVALMISTUS

Enne kasutamist lugege hoolikalt kasutjuhendit. Hoidke kasutjuhendit alles.

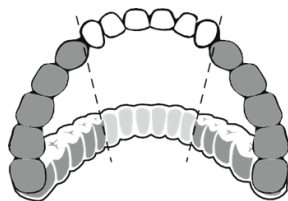
1. Võtke seade karbist välja, eemaldage pakkematerjal, sildid ja kleebised. Teie hambaharja põhiseade on veekindel (IPX6), elektriliselt ohutu ja spetsiaalselt vannitoas kasutamiseks välja töötatud.
  2. Ühendage USB kaabel 5 V/1 A toiteallikaga (ei kuulu komplekti).
  3. Eemaldage laadimispesast silikoonist kork hambaharja alumisest osast.
  4. Ühendage hambaharja põhiseade laadijaga. Laadimise indikaator  vilgub laadimise ajal. Kui hambaharja põhiseade on täielikult laetud, siis indikaator ei põle. Aku täis laadimine võtab aega umbes 2 tundi.
  5. Kui laadimine on lõppenud, ühendage kaabel lahti ja asetage silikoonist kork peale tagasi. Seade on kasutamiseks valmis.
- Enne laadimist veenduge, et seade oleks täielikult kuiv. Kasutage ainult AGU harjaotsikuid.

## KASUTAMINE ILMA MOBIILIRAKENDUSETA

Niisutage harjapea ja pange peale hambapasta.

Alustage ülemise lõualu paremast küljest. Kolm tsooni (parem/keskmine/vasak) tuleb puhastada vastavalt soovitud puhastustehnikale. Korrake alumise lõualuu harjamist vastupidises järjekorras (vasak/keskmine/parem tsoon). Puhastatava tsooni ala tuleks vahetada iga 20 sekundi järel. Hambahari peatab 0,5 sekundiks vibreerimise iga 20 sekundi järel. See annab teada, et peaksite liikuma järgmisesse puhastustsooni.

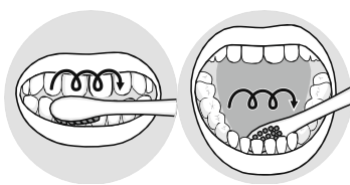
Vasak tsoon      Keskmine tsoon      Parem tsoon



Vasaku või parema tsooni puhastustehnika



Kesksooni puhastustehnika



SEADME KASUTAMINE MOBIILIRAKENDUSEGA

Mobiilirakendus pakub järgmisi võimalusi:

- Õpetab last Brushy rakenduse kangelasega mängulisel viisil korralikult hambaid pesema;
- Tekitab lapsele õige harjamise harjumust;
- Statistika pidamine hammaste harjamise kvaliteedi kohta ja soovitude saamine, milliseid hambaid tuleks hoolikamalt harjata.

**Variant a:** avage Play Pood või AppStore ja otsige üles AGU BRUSHY rakendus, seejärel laadige see alla.

**Variant b:** allalaadimiseks võite kasutada ka QR-koodiga laadimist.



1. Laadige rakendus alla ja avage see. Lülitage nutitefonis sisse Bluetooth.
2. Registreeruge või logige sisse sotsiaalvõrgustiku kaudu.
3. Valige seade, millega soovite ühenduse luua.
4. Sisestage kasutaja teave.
5. Lülitage seade sisse ja vajutage nuppu ``ühenda``.
6. Järgige juhiseid.
7. Alustage ülemise lõualuu paremast küljest ja järgige tsoonide liikumist vastavalt mobiilirakenduse juhistele.

TRANSPORT JA HOIUSTAMINE

Seadet võib kasutada, transportida ja hoiustada temperatuuril +10°C kuni +40°C maksimaalse õhuniiskusega 75%. Pärast hoiustamist jahedas või transportimist miinus temperatuuridel laske kaalul enne lahti pakkimist toatemperatuuril seista vähemalt 2 tundi.

## PUHASTAMINE

Pärast iga kasutamist tuleks harjaotsikut puhastada voolava veega mõne sekundi jooksul. Vajadusel pühkige seadme pinnad pehme lapiga. Ärge kasutage puhastamiseks teravaid esemeid. Ärge peske seadet ega seadme tarvikuid nõudepesumasinas.

## VÕIMALIKUD TÕRKED JA NENDE KÕRVALDAMINE

Seade ei ühildu rakendusega või seade ei lülitu sisse: võimalik põhjus- aku on tühi või Bluetooth pole sisse lülitatud.  
Lahendus: Laadige seade täis või aktiveerige nutitefonis Bluetooth.

Bluetooth on ühendatud aga seadmega ühendamine nurjus: 1) veenduge, et teie telefon kasutaks Bluetooth versiooni 4.0 või uuemat.

2) Veenduge, et kaal oleks internetiga ühendatud vaid ühe seadmega.

## KÕRVALDAMINE

Toode ei kuulu olmejäätmete hulka. Aidates vältida seadme kahjulikku mõju keskkonnale ja inimese tervisele, eemaldage see vastavalt ettenähtud keskkonnanõuetele. Küsimuste korral pöörduge jäätmete kõrvaldamise eest vastutava kohaliku omavalitsuse poole.

## GARANTII

Laste nutika hambaharja AGU SKT6 garantii on 24 kuud ja lisatarvikutel 12 kuud alates ostukuupäevast arve alusel. Selle käigus asendatakse või parandatakse toode rikke korral. Garantii ei laiene lisatarvikutele (vahetatavad otsikud, kummist kork jne). Garantii ajal otsustame kahjustatud osade remontimise või asendamise juhtumipõhiselt. Garantii aja ületamisel esitame arve juhtumipõhiselt. Seadme tagasi saatmine müüjale toimub kliendi kulul (sh kehtiva garantii puhul). Tootja ega müüja ei vastuta transpordil tekkinud kahjude ees ka juhul, kui klient on transpordi eest maksnud.

### **Garantii alla ei kuulu järgmised juhtumid:**

- kahjustused, mille on põhjustanud väär kasutusjuhendit eirav toote kasutamine.
- kahjustused, mille on põhjustanud inimkäitumine (vale hoiustamine, vale kasutamine).
- kahjustused, mille on põhjustanud õnnetus (nt kukkumine).
- Kahjustused, mille on põhjustanud võõrkehade tungimine korpusesse (tolm, vedelik jms).
- kasutaja on toote omavoliliselt lahti võtnud ja seda proovinud parandada.
- puudub arve, garantiikaart, toote seerianumber on eemaldatud või loetamatu.
- Garantii alla ei kuulu patareid.

Maaletooja: PPConsult OÜ, [www.agu-baby.ee](http://www.agu-baby.ee)